



INSTITUCION : 0633 - Empresa Misticuni


LISTADO: Diciembre

NIVEL : INSTITUCIONAL

RUBRO	AUX DENOMINACION	ORIGINAL Bs.	P R E S U P U E S T O		ACTUAL Bs.	D E V E N G A D O		R E C A U D A D O		SALDO POR DEVENGAR Bs.	SALDO POR RECAUDAR Bs.		
			MODIFIC. Bs.	ACTUAL Bs.		PARCIAL Bs.	ACUMULADO Bs.	PARCIAL Bs.	ACUMULADO Bs.				
00000	00	TOTAL DE INGRESOS			202.721.096,00			8.883.091,59	88.095.970,25	7.874.795,16	87.001.459,10	114.625.125,75	1.094.511,15
11000	00	INGRESOS DE OPERACION			5.004.580,00			606.826,07	4.254.412,52	281.432,43	3.929.018,88	750.167,48	325.393,64
11400	00	Alquiler de Edificios y/o Equipos			5.004.580,00			606.826,07	4.254.412,52	281.432,43	3.929.018,88	750.167,48	325.393,64
11900	00	Otros Ingresos de Operación			,00			,00	,00	,00	,00	,00	,00
23000	00	TRANSFERENCIAS DE CAPITAL			22.525.928,00			,00	20.000.000,00	,00	20.000.000,00	2.525.928,00	,00
23200	00	Del Sector Publico No Financiero			22.525.928,00			,00	20.000.000,00	,00	20.000.000,00	2.525.928,00	,00
23230	00	De las Entidades Territoriales Autonomas			22.525.928,00			,00	20.000.000,00	,00	20.000.000,00	2.525.928,00	,00
23231	00	Del Gobierno Departamental			22.525.928,00			,00	20.000.000,00	,00	20.000.000,00	2.525.928,00	,00
35000	00	DISMINUCION Y COBRO DE OTROS ACTIVOS FINANCI			84.199.688,00			7.593.362,73	62.839.587,52	7.593.362,73	62.839.587,52	21.353.350,48	,00
100	00	Disminución del Activo Disponible			82.075.688,00			7.419.362,73	60.742.337,52	7.419.362,73	60.742.337,52	21.333.350,48	,00
35110	00	Disminución de Caja y Bancos			82.075.688,00			7.419.362,73	60.742.337,52	7.419.362,73	60.742.337,52	21.333.350,48	,00
35400	00	Cobro de Cuentas y Documentos por Cobrar y			2.124.000,00			174.000,00	2.097.250,00	174.000,00	2.097.250,00	26.750,00	,00
35410	00	Recursos Devengados no Cobrados por Cuen			2.124.000,00			174.000,00	2.097.250,00	174.000,00	2.097.250,00	26.750,00	,00
37000	00	OBTENCION DE PRESTAMOS DEL EXTERIOR			90.990.900,00			,00	232.852,70	,00	232.852,70	90.758.047,30	,00
37200	00	Obtención de Prestamos del Exterior a Larg			90.990.900,00			,00	232.852,70	,00	232.852,70	90.758.047,30	,00
37220	00	De Países y Organismos Internacionales			90.990.900,00			,00	232.852,70	,00	232.852,70	90.758.047,30	,00
37221	00	Monetizable			90.990.900,00			,00	232.852,70	,00	232.852,70	90.758.047,30	,00
39000	00	INCREMENTO DE OTROS PASIVOS Y APORTES DE CAP			,00			682.902,79	769.117,51	,00	-769.117,51	769.117,51	,00
39100	00	Incremento de Cuentas por Pagar a Corto Pl			,00			682.902,79	769.117,51	,00	-769.117,51	769.117,51	,00
39120	00	Incremento de Clas. por Pagar a CP por D			,00			679.810,02	687.852,89	,00	-687.852,89	687.852,89	,00
39130	00	Incremento de Clas. por Pagar a CP con C			,00			,00	1.972,52	,00	-1.972,52	1.972,52	,00
39140	00	Incremento de Clas. por Pagar a CP por S			,00			362,00	34.355,28	,00	-34.355,28	34.355,28	,00
		Incremento de Clas. por Pagar a CP por A			,00			2.730,77	44.936,82	,00	-44.936,82	44.936,82	,00


Lic. David Castro H.
JEFE DE UNIDAD DE CONTABILIDAD
EMPRESA MISTICUNI


Lic. Zenón Siles Fernández
JEFE DE DEPARTAMENTO ADMINISTRATIVO Y FINANCIERO
EMPRESA MISTICUNI


Lic. Ma. Carmen Zagorra de Avila
GERENTE GENERAL FINANCIERA
EMPRESA MISTICUNI

INSTITUCION : 0633 - Empresa Misticumi

LISTADO: Diciembre

NIVEL : INSTITUCIONAL

PARTIDA AUX DEMONINACION	RESUPUESTO		COMPRIMITO		DEVENGADO		PAGADO		SALDO POR DEVENGAR BS.	SALDO POR PAGAR BS.
	ORIGINAL BS.	MODIFIC. BS.	PARCIAL BS.	ACUMULADO BS.	PARCIAL BS.	ACUMULADO BS.	PARCIAL BS.	ACUMULADO BS.		
00000 00 TOTAL GASTOS	202.721.096,00	,00	888.091,59	88.095.970,25	8.883.091,59	88.095.970,25	7.874.795,16	87.001.459,10	,00	1.094.511,15
10000 00 SERVICIOS PERSON	6.361.602,00	,00	479.892,15	3.485.771,91	479.892,15	3.485.771,91	476.799,38	3.406.479,81	,00	79.292,10
12000 00 Empleados No p	5.638.556,00	-187.776,00	441.040,88	3.053.167,04	441.040,88	3.053.167,04	440.678,88	3.018.811,76	,00	34.355,28
12100 00 Personal Eve	5.450.780,00	-187.776,00	441.040,88	3.053.167,04	441.040,88	3.053.167,04	440.678,88	3.018.811,76	,00	34.355,28
13000 00 Prension Soci	723.046,00	187.776,00	38.851,27	432.604,87	38.851,27	432.604,87	36.120,50	387.668,05	,00	44.936,82
13100 00 Aporte Patro	610.274,00	34.191,533,00	34.187,02	380.656,68	34.187,02	380.656,68	31.456,25	340.384,11	,00	40.272,57
13110 00 Regimen de	513.855,00	31.223,00	23.321,24	259.740,94	23.321,24	259.740,94	20.590,47	230.334,15	,00	29.406,79
13120 00 Prima de R	96.419,00	-3.212,00	3.869,41	42.993,45	3.869,41	42.993,45	3.869,41	39.124,04	,00	3.869,41
13130 00 Aporte Pat	,00	163.522,00	6.996,37	77.922,29	6.996,37	77.922,29	6.996,37	70.925,92	,00	6.996,37
13131 00 Aporte p	,00	163.522,00	6.996,37	77.922,29	6.996,37	77.922,29	6.996,37	70.925,92	,00	6.996,37
13200 00 Aporte Patro	112.772,00	-3.757,00	4.664,25	51.948,19	4.664,25	51.948,19	4.664,25	47.283,94	,00	4.664,25
13200 00 SERVICIOS NO PER	3.096.213,00	211.200,00	173.615,52	1.181.404,30	173.615,52	1.181.404,30	126.834,73	1.126.980,64	,00	54.423,66
21000 00 Servicios Basi	104.168,00	33.200,00	8.425,32	102.827,03	8.425,32	102.827,03	8.425,32	102.827,03	,00	,00
21100 00 Comunicacion	20.000,00	,00	23,50	4.467,95	23,50	4.467,95	23,50	4.467,95	,00	,00
21200 00 Energia Elec	34.000,00	,00	4.030,50	42.823,10	4.030,50	42.823,10	4.030,50	42.823,10	,00	,00
21300 00 Agua	4.800,00	5.200,00	462,00	5.721,00	462,00	5.721,00	462,00	5.721,00	,00	,00
21400 00 Telefonía	32.948,00	18.000,00	3.907,32	41.534,98	3.907,32	41.534,98	3.907,32	41.534,98	,00	,00
21600 00 Internet y 0	12.420,00	,00	8.280,00	8.280,00	,00	8.280,00	,00	8.280,00	,00	,00
22000 00 Servicios de T	1.611.044,00	23.000,00	49.112,75	400.343,91	49.112,75	400.343,91	31.425,15	382.656,31	,00	17.687,60
22100 00 Pasajes	124.157,00	10.000,00	11.113,00	40.815,00	11.113,00	40.815,00	60,00	29.762,00	,00	11.053,00
22110 00 Pasajes al	61.553,00	10.000,00	11.113,00	40.815,00	11.113,00	40.815,00	60,00	29.762,00	,00	11.053,00
22120 00 Pasajes al	62.604,00	,00	,00	,00	,00	,00	,00	,00	,00	,00
22200 00 Viajicos	211.526,00	15.000,00	15.658,60	94.534,00	15.658,60	94.534,00	9.024,00	87.919,40	,00	6.634,60
22210 00 Viajicos p	101.810,00	15.000,00	15.658,60	94.534,00	15.658,60	94.534,00	9.024,00	87.919,40	,00	6.634,60
22220 00 Viajicos p	109.716,00	,00	,00	,00	,00	,00	,00	,00	,00	,00
22300 00 Seguros	980.361,00	,00	2.639,15	47.726,71	2.639,15	47.726,71	47,726,71	47.726,71	,00	,00
22600 00 Transporte d	295.000,00	,00	19.702,00	217.248,20	19.702,00	217.248,20	19.702,00	217.248,20	,00	,00
23000 00 Alquileres	292.152,00	38.000,00	330.152,00	171.319,06	32.534,50	171.319,06	10.696,00	149.035,26	,00	22.283,80
23100 00 Alquiler de	183.152,00	,00	32.534,50	147.784,90	32.534,50	147.784,90	10.600,00	125.850,40	,00	21.934,50
23200 00 Alquiler de	15.000,00	,00	,00	,00	,00	,00	,00	,00	,00	,00
23300 00 Alquiler de	12.000,00	28.000,00	,00	10.906,66	,00	10.906,66	96,00	10.906,66	,00	,00
23400 00 Otros Alquil	82.000,00	10.000,00	,00	12.627,50	,00	12.627,50	,00	12.627,50	,00	349,30
24000 00 Instalacion, M	240.549,00	25.000,00	4.217,54	53.971,32	4.217,54	53.971,32	4.402,07	53.921,79	,00	49,53
24100 00 Mantenimient	235.549,00	25.000,00	4.217,54	53.971,32	4.217,54	53.971,32	4.402,07	49,53	,00	49,53
24110 00 Mantenimie	117.640,00	10.000,00	505,54	23.485,02	505,54	23.485,02	690,07	23.435,49	,00	49,53
24120 00 Mantenimie	117.909,00	15.000,00	3.712,00	30.486,30	3.712,00	30.486,30	3.712,00	30.486,30	,00	,00
24200 00 Mantenimient	5.000,00	,00	,00	10.906,66	,00	10.906,66	96,00	10.906,66	,00	,00
25000 00 Servicios Prof	782.000,00	90.000,00	69.365,41	401.429,72	69.365,41	401.429,72	67.234,79	394.244,78	,00	7.184,94
25200 00 Estudios, In	466.000,00	,00	47.415,34	210.422,55	47.415,34	210.422,55	45.377,50	204.884,71	,00	5.537,84
25210 00 Consultori	321.000,00	,00	18.565,34	110.879,00	18.565,34	110.879,00	18.547,00	110.860,66	,00	18,34
25220 00 Consultore	120.000,00	,00	89.043,55	89.043,55	89.043,55	89.043,55	26.830,50	83.524,05	,00	5.519,50
25230 00 Auditorias	25.000,00	,00	,00	10.500,00	,00	10.500,00	,00	10.500,00	,00	,00
25300 00 Comisiones y	63.000,00	70.000,00	1.610,67	71.429,51	1.610,67	71.429,51	2.010,67	71.429,51	,00	,00
25400 00 Lavandería,	30.000,00	10.000,00	6.782,10	36.703,91	6.782,10	36.703,91	6.309,32	35.056,81	,00	1.647,10
25500 00 Publicidad,	35.000,00	,00	7.062,50	25.452,90	7.062,50	25.452,90	7.062,50	25.452,90	,00	,00
25600 00 Servicios de	170.000,00	-70.000,00	6.494,80	47.640,66	6.494,80	47.640,66	6.494,80	47.640,66	,00	,00
25700 00 Capacidad	12.000,00	60.000,00	7.665,16	7.665,16	,00	7.665,16	,00	7.665,16	,00	,00
25900 00 Servicios	6.000,00	20.000,00	,00	2.115,03	,00	2.115,03	,00	2.115,03	,00	,00
26000 00 Otros Servicio	66.300,00	,00	9.960,00	51.513,26	9.960,00	51.513,26	4.631,40	44.295,47	,00	7.217,79

INSTITUCION : 0633 - Empresa Misiona

LISTADO: Diciembre

NIVEL : INSTITUCIONAL

PARTIDA AUX DENOMINACION	ORIGINAL BS.	MODIFIC. BS.	ACTUAL BS.	COMPRIMITO		DEVENGADO		PAGADO		SALDO POR DEVENGAR BS.	SALDO POR PAGAR BS.
				PARCIAL BS.	ACUMULADO BS.	PARCIAL BS.	ACUMULADO BS.	PARCIAL BS.	ACUMULADO BS.		
26600 00 Servicio de	66.300,00	,00	66.300,00	9.960,00	51.513,26	9.960,00	51.513,26	4.631,40	44.295,47	,00	7.217,79
26620 00 Servicios	66.300,00	,00	66.300,00	9.960,00	51.513,26	9.960,00	51.513,26	4.631,40	44.295,47	,00	7.217,79
30000 00 MATERIALES Y SUM	1.267.441,00	50.000,00	1.317.441,00	84.713,44	588.808,64	84.713,44	588.808,64	84.709,97	588.405,17	,00	403,47
31000 00 Alimentos y Pr	240.000,00	,00	240.000,00	15.891,50	174.319,37	15.891,50	174.319,37	15.891,50	173.919,37	,00	400,00
31100 00 Alimentos y	240.000,00	,00	240.000,00	15.891,50	174.319,37	15.891,50	174.319,37	15.891,50	173.919,37	,00	400,00
31110 00 Gastos des	240.000,00	,00	240.000,00	15.891,50	174.319,37	15.891,50	174.319,37	15.891,50	173.919,37	,00	400,00
32000 00 Productos de p	273.873,00	40.000,00	313.873,00	2.520,50	70.828,58	2.520,50	70.828,58	2.520,50	70.828,58	,00	,00
32100 00 Papel	16.680,00	,00	16.680,00	777,00	10.471,00	777,00	10.471,00	777,00	10.471,00	,00	,00
32200 00 Productos de	253.193,00	35.000,00	288.193,00	1.518,00	56.096,50	1.518,00	56.096,50	1.518,00	56.096,50	,00	,00
32500 00 Periódicos y	4.000,00	5.000,00	9.000,00	225,50	4.261,08	225,50	4.261,08	225,50	4.261,08	,00	,00
33000 00 Textiles y Ves	128.000,00	,00	128.000,00	54.911,00	114.345,46	54.911,00	114.345,46	54.911,00	114.345,46	,00	,00
33000 00 Prendas de v	74.000,00	,00	74.000,00	34.916,00	72.652,00	34.916,00	72.652,00	34.916,00	72.652,00	,00	,00
33400 00 Calzados	54.000,00	,00	54.000,00	19.995,00	41.693,46	19.995,00	41.693,46	19.995,00	41.693,46	,00	,00
34000 00 Combustibles,	437.155,00	,00	437.155,00	8.678,47	101.550,51	8.678,47	101.550,51	8.678,47	101.550,51	,00	,00
34100 00 Combustibles	349.500,00	,00	349.500,00	8.678,47	79.156,51	8.678,47	79.156,51	8.678,47	79.156,51	,00	,00
34100 00 Combustibl	349.500,00	,00	349.500,00	8.678,47	79.156,51	8.678,47	79.156,51	8.678,47	79.156,51	,00	,00
34300 00 Lantias y Me	87.655,00	,00	87.655,00	,00	22.374,00	,00	22.374,00	,00	22.374,00	,00	,00
39000 00 Productos vari	188.413,00	10.000,00	198.413,00	2.711,97	127.784,72	2.711,97	127.784,72	2.708,50	127.781,25	,00	3,47
39100 00 Material	8.500,00	,00	8.500,00	,00	2.656,46	,00	2.656,46	,00	2.656,46	,00	,00
39500 00 Uensillos d	3.831,00	,00	3.831,00	97,00	3.794,54	97,00	3.794,54	97,00	3.794,54	,00	,00
39500 00 Ullies de Es	48.000,00	,00	48.000,00	44,50	16.184,50	44,50	16.184,50	44,50	16.184,50	,00	,00
39700 00 Ullies y Mat	20.000,00	,00	20.000,00	,00	2.874,22	,00	2.874,22	,00	2.874,22	,00	,00
39800 00 Otros Repues	108.082,00	10.000,00	118.082,00	2.570,47	102.275,00	2.570,47	102.275,00	2.567,00	102.271,53	,00	3,47
40000 00 ACTIVOS REALES	190.062.889,00	387.700,00	190.449.989,00	7.450.619,04	82.252.107,03	7.450.619,04	82.252.107,03	7.117.688,55	81.617.108,75	,00	634.998,28
41000 00 Inmobiliarios	537.320,00	,00	537.320,00	,00	85.082,41	,00	85.082,41	,00	85.082,41	,00	,00
41200 00 Tierras y Te	537.320,00	,00	537.320,00	,00	85.082,41	,00	85.082,41	,00	85.082,41	,00	,00
42000 00 Construcciones	187.821.466,00	300.000,00	188.121.466,00	6.784.576,48	81.407.585,41	6.784.576,48	81.407.585,41	7.144.671,55	81.405.612,89	,00	1.972,52
42200 00 Construcion	183.126.235,00	,00	183.126.235,00	6.728.673,98	80.627.223,51	6.728.673,98	80.627.223,51	7.084.944,27	80.625.250,99	,00	1.972,52
42240 00 Otras Cons	177.187.435,00	-3.300.000,00	173.887.435,00	5.855.409,11	74.275.520,91	5.855.409,11	74.275.520,91	6.211.679,40	74.273.548,39	,00	1.972,52
42240 00 Supervisió	5.938.800,00	3.300.000,00	9.238.800,00	873.264,87	6.351.702,60	873.264,87	6.351.702,60	873.264,87	6.351.702,60	,00	,00
42310 00 Construcion	4.635.983,00	300.000,00	4.935.983,00	55.902,50	780.361,90	55.902,50	780.361,90	59.727,28	780.361,90	,00	,00
42320 00 Supervisió	59.245,00	,00	59.245,00	,00	780.361,90	,00	780.361,90	59.727,28	780.361,90	,00	,00
43000 00 Maquinaria y E	644.331,00	87.700,00	732.031,00	396.681,17	490.077,82	396.681,17	490.077,82	33.016,80	126.413,45	,00	363.664,37
43100 00 Equipo de Of	139.575,00	80.000,00	219.575,00	76.652,99	151.220,61	76.652,99	151.220,61	,00	76.652,99	,00	76.652,99
43110 00 Equipo de	12.000,00	50.000,00	62.000,00	,00	31.280,00	,00	31.280,00	,00	31.280,00	,00	,00
43120 00 Equipo de	12.000,00	50.000,00	62.000,00	,00	31.280,00	,00	31.280,00	,00	31.280,00	,00	,00
43300 00 Equipo de Tr	127.575,00	30.000,00	157.575,00	76.652,99	119.940,61	76.652,99	119.940,61	43.287,62	76.652,99	,00	76.652,99
43300 00 Vehiculos	278.800,00	7.700,00	286.500,00	276.868,80	276.868,80	276.868,80	276.868,80	7.516,80	7.516,80	,00	269.352,00
43310 00 Vehiculos	,00	7.700,00	7.700,00	7.516,80	276.868,80	7.516,80	276.868,80	7.516,80	7.516,80	,00	,00
43320 00 Vehiculos	278.800,00	,00	278.800,00	7.516,80	276.868,80	7.516,80	276.868,80	,00	7.516,80	,00	269.352,00
43330 00 Vehiculos	13.592,00	,00	13.592,00	11.907,78	11.907,78	11.907,78	11.907,78	,00	11.907,78	,00	,00
43600 00 Equipo de Co	8.364,00	,00	8.364,00	5.751,60	5.751,60	5.751,60	5.751,60	,00	5.751,60	,00	,00
43600 00 Ultra Maquina	204.000,00	,00	204.000,00	25.500,00	44.329,03	25.500,00	44.329,03	25.500,00	44.329,03	,00	,00
46000 00 Estudios y Pro	1.059.172,00	,00	1.059.172,00	269.361,39	269.361,39	269.361,39	269.361,39	,00	269.361,39	,00	,00
46100 00 Para Constru	300.000,00	,00	300.000,00	,00	,00	,00	,00	,00	,00	,00	,00
46200 00 Consultori	759.172,00	,00	759.172,00	269.361,39	269.361,39	269.361,39	269.361,39	,00	269.361,39	,00	,00
46210 00 Consultori	469.221,00	,00	469.221,00	,00	,00	,00	,00	,00	,00	,00	,00
46220 00 Consultori	289.951,00	,00	289.951,00	269.361,39	269.361,39	269.361,39	269.361,39	,00	269.361,39	,00	,00

INSTITUCION : 0633 - Empresa Misioni


LISTADO: Diciembre

NIVEL : INSTITUCIONAL

PARTIDA AUX DENOMINACION	PRESUPUESTO		ACTUAL BS.	COMPROMETIDO		DEVENGADO		PAGADO		SALDO POR DEVENGAR BS.	SALDO POR PAGAR BS.
	ORIGINAL BS.	MODIFIC. BS.		PARCIAL BS.	ACUMULADO BS.	PARCIAL BS.	ACUMULADO BS.	PARCIAL BS.	ACUMULADO BS.		
50000 00 ACTIVOS FINANCI	,00	,00	,00	325.393,64	325.393,64	325.393,64	325.393,64	,00	,00	,00	325.393,64
57000 00 Incremento de	,00	,00	,00	,00	,00	,00	,00	,00	,00	,00	,00
57100 00 Incremento d	,00	,00	,00	,00	,00	,00	,00	,00	,00	,00	,00
58000 00 Incremento de	,00	,00	,00	325.393,64	325.393,64	325.393,64	325.393,64	,00	,00	,00	325.393,64
58100 00 Incremento d	,00	,00	,00	325.393,64	325.393,64	325.393,64	325.393,64	,00	,00	,00	,00
60000 00 SERVICIO DE LA D	,00	,00	,00	360.095,07	360.095,07	360.095,07	360.095,07	,00	,00	,00	,00
63000 00 Disminuccion de	,00	,00	,00	360.095,07	360.095,07	360.095,07	360.095,07	,00	,00	,00	,00
63100 00 Disminuccion	,00	,00	,00	,00	,00	,00	,00	,00	,00	,00	,00
63200 00 Disminuccion	,00	,00	,00	,00	,00	,00	,00	,00	,00	,00	,00
63300 00 Disminuccion	,00	,00	,00	360.095,07	360.095,07	360.095,07	360.095,07	,00	,00	,00	,00
63400 00 Disminuccion	,00	,00	,00	,00	,00	,00	,00	,00	,00	,00	,00
80000 00 IMPUESTOS, REBAL	,00	,00	,00	,00	,00	,00	,00	,00	,00	,00	,00
81000 00 Renta Interna	200.000,00	,00	200.000,00	8.762,73	116.991,05	8.762,73	116.991,05	,00	,00	,00	,00
81200 00 Impuesto a l	150.000,00	,00	150.000,00	8.762,73	114.938,05	8.762,73	114.938,05	,00	,00	,00	,00
83000 00 Impuestos Muni	150.000,00	,00	150.000,00	8.762,73	114.938,05	8.762,73	114.938,05	,00	,00	,00	,00
83100 00 Impuesto a l	50.000,00	,00	50.000,00	,00	2.053,00	,00	2.053,00	,00	,00	,00	,00
83110 00 Inmuebles	20.000,00	,00	20.000,00	,00	36,00	,00	36,00	,00	,00	,00	,00
83120 00 Vehiculos	30.000,00	,00	30.000,00	,00	2.017,00	,00	2.017,00	,00	,00	,00	,00
99000 00 OTROS GASTOS	1.733.551,00	,00	1.733.551,00	,00	145.493,68	,00	145.493,68	,00	,00	,00	,00
99100 00 Provisiones pa	1.733.551,00	,00	1.733.551,00	,00	145.493,68	,00	145.493,68	,00	,00	,00	,00


 Lic. David Castro H.
 JEFE DE UNIDAD DE CONTABILIDAD
 EMPRESA MISIONI


 Lic. Zorob Siles Fernandez
 JEFE DE DEPARTAMENTO
 ADMINISTRATIVO Y FINANCIERO
 EMPRESA MISIONI


 Lic. Carmen Zorob de Avila
 JEFE DE DEPARTAMENTO
 ADMINISTRATIVO FINANCIERO
 EMPRESA MISIONI