

EMPRESA MISICUNI N° INSTITUCIONAL DE COD.0633


Balance General Comparativo

Al 31 de diciembre de 2010

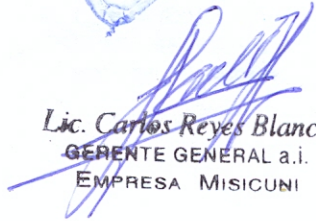
	2009	2010
	Reexpresado	
1 ACTIVO	1,119,453,868.54	1,127,831,024.39
11 Activo Corriente	198,967,775.15	174,253,834.90
111 Disponible	81,001,298.10	69,373,331.60
1112 Bancos	81,001,298.10	69,373,331.60
11122 Cuentas Fiscales en el BCB M/N	81,001,298.10	69,373,331.60
113 Exigible a Corto Plazo	296,063.44	287,594.81
1132 Otras Cuentas a Cobrar a Corto Plazo	296,063.44	287,594.81
11321 Cuentas a Cobrar de Gestiones Anteriores	296,063.44	287,594.81
1137 Anticipos a Corto Plazo	117,670,413.61	104,592,908.49
12 Activo no Corriente	920,486,093.39	953,577,189.49
121 Exigible a Largo Plazo	50,455,487.73	47,756,138.64
1211 Cuentas a Cobrar a Largo Plazo	15,123,066.30	15,292,140.44
1215 Concesión de Préstamos a Largo Plazo al Sector Público No Financiero	35,332,421.43	32,463,998.20
12158 A Empresas Públicas No Financieras Municipales	35,332,421.44	32,463,998.20
122 Inversiones Financieras a Largo Plazo	53,955.11	52,800.00
1221 Acciones y Participaciones de Capital	53,955.11	52,800.00
12211 En Empresas Privadas Nacionales	53,955.11	52,800.00
123 Activo Fijo (Bienes de Uso)	912,760,349.92	913,632,830.64
1231 Activo Fijo en Operación	907,464,428.62	907,556,780.40
12311 Edificios	903,746,143.58	903,746,143.58
12312 Equipo de Oficina y Muebles	651,175.09	661,503.58
12314 Equipo de Transporte, Tracción y Elevación	1,384,912.06	1,384,912.06
12315 Equipo Médico y de Laboratorio	423,363.45	423,363.34
12318 Otra Maquinaria y Equipo de Computacion	728,846.25	801,010.06
12319 Equipo e Instalacion en General	507,947.08	517,806.68
12320 Herramientas en General	22,041.11	22,041.10
1232 Tierras y Terrenos	5,295,921.30	6,076,050.24
1235 Construcciones en Proceso de Bienes de Dominio Privado	28,579,365.13	86,814,693.13
12354 Supervisión de Construcciones y Mejoras de Bienes de Dominio Privado	28,579,365.13	86,814,693.13
1237 Estudios y Proyectos para Construcción de Bienes Nacionales	27,196,644.13	26,614,397.78
12371 De Dominio Privado	27,196,644.13	26,614,397.78
124 (Depreciación Acumulada del Activo Fijo)	-98,568,701.73	-121,307,593.03
1241 (Edificios)	-95,362,056.42	-117,955,710.00
1242 (Equipo de Oficina y Muebles)	-560,437.42	-580,923.25
1243 (Equipo de Transporte, Tracción y Elevación)	-1,384,907.02	-1,384,907.11
1244 (Equipo Médico y de Laboratorio)	-423,308.51	-423,309.47
1247 (Otra Maquinaria y Equipo de Computacion)	-627,274.44	-682,062.77
1248 (Equipo e Instalacion en General)	-202,717.08	-267,169.31
1249 (Herramientas en General)	-8,000.84	-13,511.12
127 Activos Diferidos	8,993.11	
128 Activo Transitorio	0.00	13,922.33
2 PASIVO	139,186,016.25	142,362,711.48
21 Pasivo Corriente	4,177,078.27	6,870,164.43
211 Obligaciones a Corto Plazo	4,145,530.93	6,846,342.22
2111 Cuentas a Pagar a Corto Plazo	77,489.09	54,755.41



Lic. David Castro Hidalgo
AUDITOR FINANCIERO
CDA: 01H80 - CAUB.4733



Lic. Zenón Silés Fernández
JEFE DE DEPARTAMENTO
ADMINISTRATIVO Y FINANCIERO
EMPRESA MISICUNI



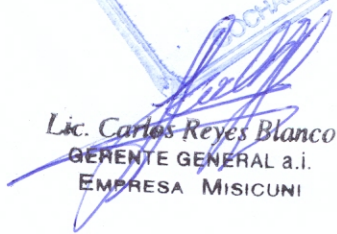
Lic. Carlos Reyes Blanco
GERENTE GENERAL a.i.
EMPRESA MISICUNI

EMPRESA MISICUNI N° INSTITUCIONAL DE COD.0633
Balance General Comparativo
Al 31 de diciembre de 2010

	2009	2010
	Reexpresado	
2112 Contratistas a Pagar a Corto Plazo	4,015,793.30	6,739,558.89
2114 Aportes y Retenciones a Pagar a Corto Plazo	52,248.54	52,027.92
21141 Aportes Patronales a Pagar a Corto Plazo	27,637.43	27,527.46
21142 Retenciones a Pagar a Corto Plazo	24,611.11	24,500.46
2116 Impuestos y Otros Derechos Obligatorios a Pagar a Corto Plazo	21,532.90	11,490.63
21161 Impuestos a Pagar a Corto Plazo	21,532.90	11,490.63
2119 Otras Cuentas a Pagar a Corto Plazo	10,014.44	12,331.58
22 Pasivo no Corriente	135,008,937.98	135,492,547.05
221 Obligaciones a Largo Plazo		
223 Deuda Pública	125,706,887.63	125,424,264.98
2231 Deuda Pública Interna	52,254,365.62	61,593,351.99
2232 Deuda Pública Externa	73,452,522.01	63,830,912.99
224 Pasivos Diferidos a Largo Plazo		
225 Previsiones y Reservas Técnicas a Largo Plazo	1,340,625.88	1,532,967.13
2251 Previsiones para Beneficios Sociales a Largo Plazo	1,340,625.88	1,532,967.13
227 Otros Pasivos Diferidos	7,961,424.47	8,535,314.94
3 PATRIMONIO	980,267,852.29	985,468,312.91
31 Patrimonio Institucional	772,168,246.85	791,857,128.60
311 Capital	772,168,246.85	791,857,128.60
3111 Capital Institucional	772,168,246.85	791,857,128.60
312 Reservas	63,580.96	62,484.91
313 Reservas por Revalúos Técnicos de Activos Fijos	63,580.96	62,484.91
315 Resultados	-124,798,085.22	-152,670,555.81
3151 Resultados Acumulados de Ejercicios Anteriores	-101,309,963.21	-124,798,085.22
3153 Resultado del Ejercicio	-23,488,122.01	-27,872,470.59
31600 Ajuste de Capital	332,815,765.29	346,199,814.75
31700 Ajuste de Reservas Patrimoniales	18,344.41	19,440.46
32 Patrimonio Público		
TOTAL PASIVO Y PATRIMONIO	1,119,453,868.54	1,127,831,024.39
81 Cuentas de Orden - Deudoras	256,331,533.24	258,804,566.94
811 Garantías y Avales	159,493,487.34	155,170,333.45
819 Otras Cuentas de Orden Deudoras	96,838,045.90	103,634,233.49
8199 Otras Cuentas Deudoras	96,838,045.90	103,634,233.49
82 Cuentas de Orden - Acreedoras	256,331,533.24	258,804,566.94
821 Contingencia por Garantías y Avales	159,493,487.34	155,170,333.45
829 Otras Cuentas de Orden Acreedoras	96,838,045.90	103,634,233.49
8299 Otras Cuentas Acreedoras	96,838,045.90	103,634,233.49


Lic. David Castro Hidalgo
 AUDITOR FINANCIERO
 CDA: 01H80 - CAUB.4733


Lic. Zenón Siles Fernández
 JEFE DE DEPARTAMENTO
 ADMINISTRATIVO Y FINANCIERO
 EMPRESA MISICUNI


Lic. Carlos Reyes Blanco
 GERENTE GENERAL a.i.
 EMPRESA MISICUNI



EMPRESA MISICUNI

Estado de Recursos y Gastos Corrientes Comparativo
Del 1 de enero al 31 de diciembre de 2009 y 2010
(Expresa en Bolivianos)

CUENTA	DESCRIPCION	2009		2010	
		PARCIALES	IMPORTE	PARCIALES	IMPORTE
0	RECURSOS CORRIENTES		7,507,847.30		3,689,844.47
52	Venta de Bienes y Servicios		7,507,847.30		3,689,844.47
521	Venta de Bienes				
522	Venta de Servicios	3,372,065.09		3,686,411.68	
	Ajustes y diferencias de cambio	4,135,782.21		3,432.79	
6	GASTOS CORRIENTES		30,947,956.07		31,562,315.06
61	Gastos de Consumo		26,585,882.23		25,700,144.09
611	Sueldos y Salarios	1,356,701.10		780,845.83	
612	Aportes Patronales				
6121	Aportes Patronales al Seguro Social	166,600.35		105,636.40	
6122	Aportes Patronales para Vivienda	26,934.51		14,433.93	
6123	Otros Aportes Patronales				
613	Beneficios Sociales	295,721.36		224,864.96	
6131	Indemnizaciones				
614	Costo de Bienes y Servicios	228,377.68		239,599.36	
6141	Costo de Servicios no Personales	1,219,218.50		981,759.10	
6142	Costo de Materiales y Suministros	439,815.94		501,535.64	
615	Impuestos				
6151	Impuestos Renta Interna	103,957.05		110,905.37	
6152	Renta Aduanera				
6153	Impuestos Municipales	1,930.13		1,993.98	
617	Depreciación y Amortización				
6171	Depreciación Activo Fijo	22,746,625.61		22,738,569.52	
6172	Amortización Activo Intangible				
62	Intereses y Otras Rentas de la Propiedad		4,362,073.84		5,862,170.97
621	Intereses, Comisiones y Otros Gastos				
6212	Comisiones y Otros Gastos Deuda Interna				
6213	Intereses Deuda Externa	4,362,073.84		2,442,593.10	
4	RESULTADOS POR EXPOSICION A LA INFLACION			3,419,577.87	
	RESULTADO DE LA GESTION		-23,440,108.77		-27,872,470.59


Lic. David Castro Hidalgo
AUDITOR FINANCIERO
CDA: 01H80 - CAUB.4733


Lic. Zenón Siles Fernández
JEFE DE DEPARTAMENTO
ADMINISTRATIVO Y FINANCIERO
EMPRESA MISICUNI


Lic. Carlos Reyes Blanco
GERENTE GENERAL a.i.
EMPRESA MISICUNI
COLEGIO DE ESTADOS UNIDOS
29 ABR 2011
COCHABAMBA - BOLIVIA