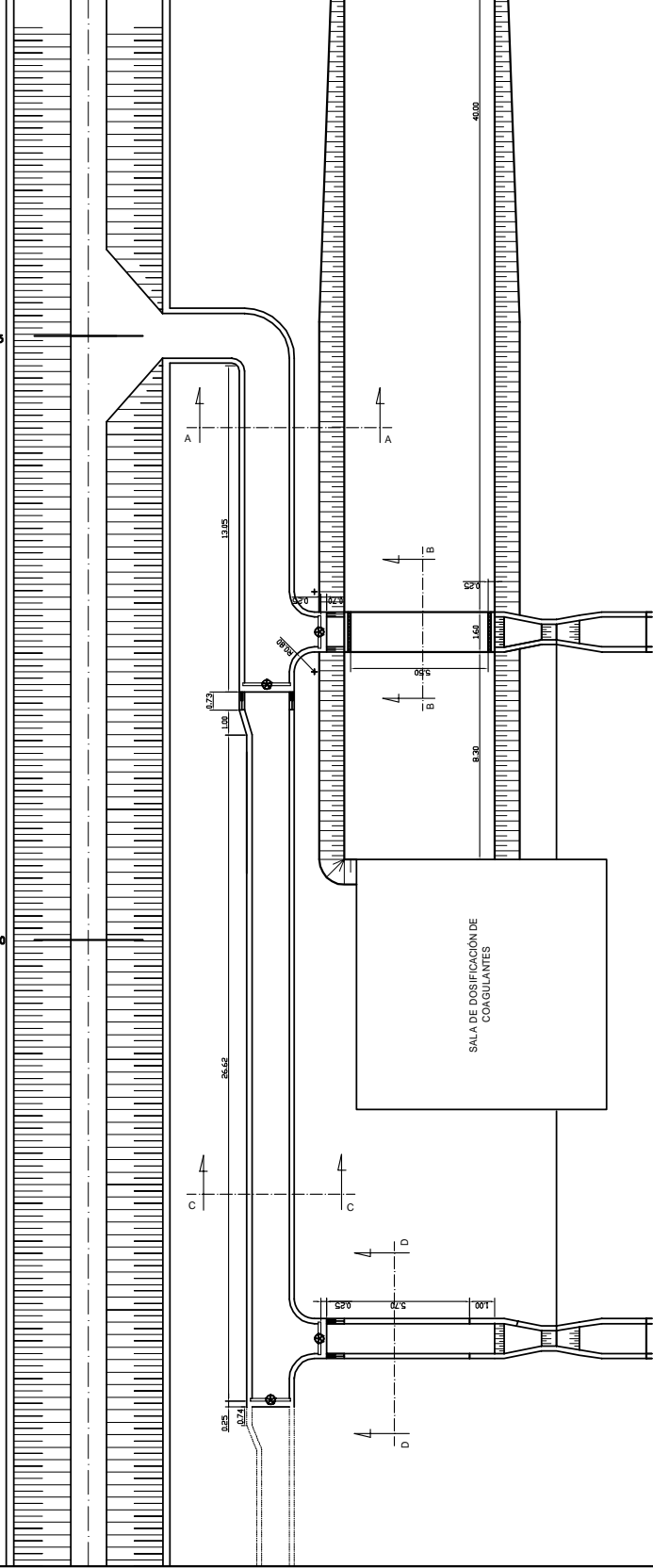


VISTA EN PLANTA - CANALES DE INGRESO  
ESC. 1:100

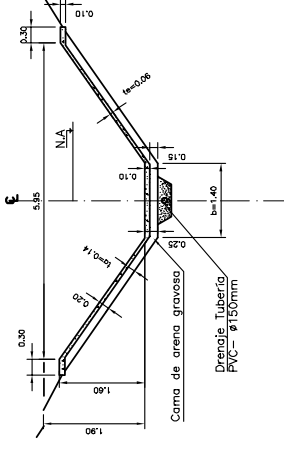
PK0+375.85

PK0+400

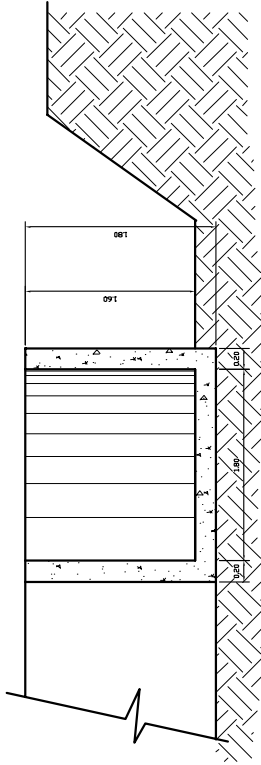
CANAL PRINCIPAL DE RIEGO



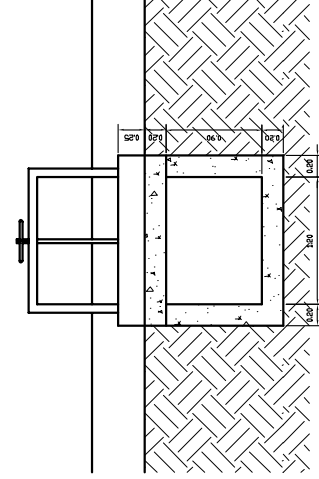
DETALLE CANAL DE RIEGO  
ESC. 1:50



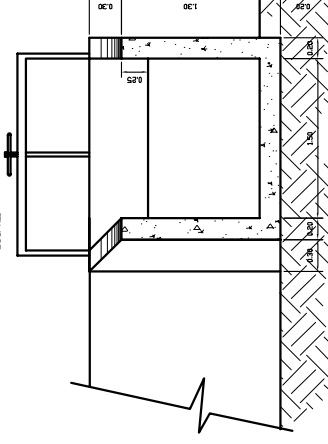
SECCIÓN A - A  
ESC. 1:25



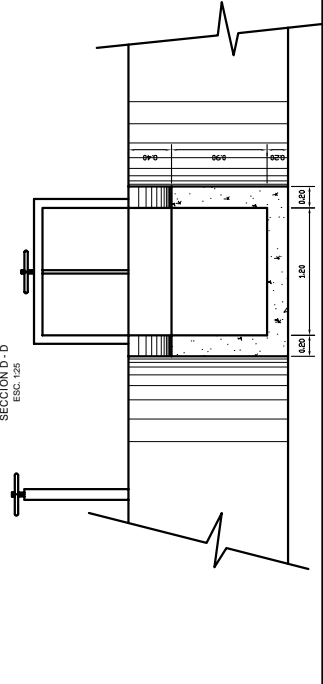
SECCIÓN B - B  
ESC. 1:25



SECCIÓN C - C  
ESC. 1:25



SECCIÓN D - D  
ESC. 1:25



PARA LICITACIÓN ÚNICAMENTE



PLANTA DE TRATAMIENTO DE AGUA  
POTABLE MOLLE-MOLLE

CANALES DE INGRESO

Proyecto	001 - PLAN CANAL (CANALES)	FECHA	01/03/2008
Diseño	001 - PLAN CANAL (CANALES)	REVISOR	01/03/2008
Calificación	001 - PLAN CANAL (CANALES)	PROYECTO	01/03/2008
Verificación	001 - PLAN CANAL (CANALES)	CLIENTE	COM. MOLLE-MOLLE
Escalado	001 - PLAN CANAL (CANALES)	ESCALA	1:100
AutoCAD	2008	ESCALA	1:100
AutoCAD	2008	ESCALA	1:100